

TIMOUN'S NEWS

Le journal de la continuité pédagogique en maternelle

Le conseil du jour

Développer l'attention et la concentration

Le développement de l'attention et de la concentration chez l'enfant est très important. Il ne suffit pas de tout simplement demander à son enfant de rester attentif et de se concentrer. Ces capacités se travaillent et se concentrent s'apprennent. C'est en jouant et en s'amusant que l'apprentissage de la concentration deviendra le plus efficace. Nous vous proposons ici quelques idées d'activités pour favoriser l'attention et la concentration de votre enfant.




1

MOBILISER LE LANGAGE DANS TOUTES SES DIMENSIONS

Association mot image

Il s'agit d'associer un mot entendu à l'image qui lui correspond. Les mots choisis jouent avec certaines confusions de sons proches afin de vérifier la perception phonologique des jeunes élèves et leur connaissance de mots simples d'après la liste de mots de Philippe BOISSEAU. Retrouvez le jeu en ligne ici



MS


GS

2

AGIR, S'EXPRIMER, COMPRENDRE À TRAVERS L'ACTIVITÉ PHYSIQUE

La gym des animaux

Pour faire du sport avec vos enfants et de façon ludique, la maison des maternelles vous propose un cours de "gym des animaux" ou comment vous transformer en héron ou en ours. Succès garanti auprès des enfants.



PS

MS

GS

4

construire les premiers outils pour structurer sa pensée


Produire et reproduire des figures

Retrouvez des photos de figures à reproduire:

• Pour les **Kaplas**, chez Alabi, des formes en 2D et en 3D



• Pour les **Clipos**, chez Dessine moi une histoire



• Pour les **Technicos**, chez La classe de Delphine

Technicos, chez



PS MS GS

3

agir, s'exprimer, comprendre à travers les activités artistiques

Carnaval des animaux de Saint Saens

Dans cette oeuvre, le compositeur imite musicalement des animaux. Dans cet extrait, il y a une clarinette et un piano. **La clarinette** imite un oiseau au fond des bois. Peux-tu essayer de trouver lequel ?



un piano



une clarinette

La réponse est donnée dans le titre « **Le coucou au fond des bois** »

-Saute à chaque fois que tu l'entends !

-Tourne lentement sur la mélodie du piano, arrête toi, puis saute lorsque tu entends les deux notes de la clarinette.

-Tu peux réaliser un dessin du coucou posée sur une branche, ou colorier cette image.



PS MS GS

5

EXPLORER LE MONDE


Dans mon jardin

Et si le jardin devenait un champ d'exploration scientifique ! A l'aide de l'imagier, essayez de trouver les animaux qui peuplent le jardin et tentez de les dessiner, pour réaliser vos premiers schémas. Si vous ne pouvez pas aller dans le jardin, voici une vidéo réalisée par André Racault. Retrouvez les animaux présents dans le vidéo!



PS MS GS

une fiche de fichesdeprep.fr



« Le coin lecture »

La chasse à l'ours de Michael Rosen & Helen Oxenbury

En lecture offerte ici :



et en lecture offerte par Michael Rosen lui même!
(en anglais)



RECETTE DU JOUR

Les cookies

RECETTE DES COOKIES

Recette des cookies

PRODUIT	QUANTITE	USTENSILES
	150 g	
	200 g	
	260 g	
	110 g	
		CUILLERE EN BOIS
		PETITE CUILLERE
	200 g	
		PLAQUE
		BALANCE



« Le coin jeu »

Pêche à la ligne récup' avec des poissons chaussettes

Réalisez une pêche à la ligne 100 % récup' pour les enfants avec des poissons chaussettes !

Matériel : vieille chaussette, riz ou lentilles, élastiques ou ficelles, des yeux mobiles ou boutons ou gommettes, un bâton, de la corde ou ficelle ou ruban.

